



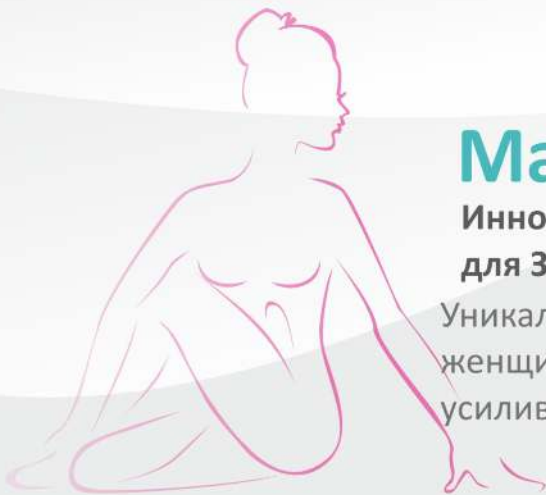
Magic Motion

魅动

## Magic Kegel-Master

Инновационный продукт  
для ЗДОРОВОЙ жизни в УДОВОЛЬСТВИЕ.

Уникальный тренажер, который помогает женщинам развивать интимные мышцы и усиливать сексуальное удовольствие.



**Kegel-Master – персональный тренер по вумбилдингу в твоём смартфоне! Мощный результат уже через 2 месяца тренировок без дорогостоящих вложений!**



76%

Более 76% женщин сталкиваются в течение жизни с вопросами здоровья органов малого таза. Мышцы тазового дна – мощная защита и профилактика подобных проблем!



Начальное сжатие

Выносливость

Управление мышцами

Максимальное сжатие



### 6 программ тренировки:

- Начальный уровень
- Медовый месяц
- Планирую ребенка
- Молодая мама
- Улучшить тонус
- Любовница

### Возможности тренировок:

- Голосовой тренер-ассистент на Русском языке!
- Измерение и запись результатов развития ваших интимных мышц
- Персональные тренировочные программы
- Занятия по ежедневному расписанию
- Аналитика ваших достижений!



Совместимо с устройствами на IOS и ANDROID.

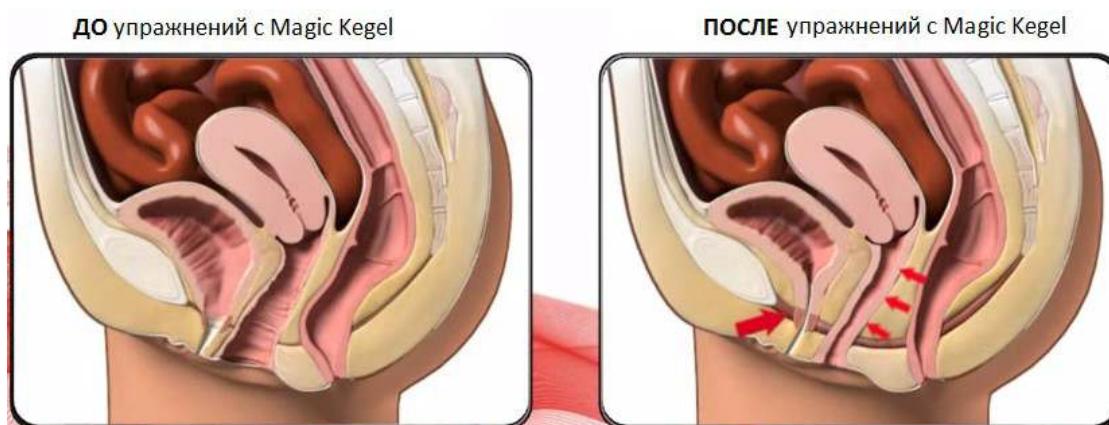
# MAGIC KEGEL – Ваш персональный тренер по вумбилдингу.

## Профессиональные программы тренировок:

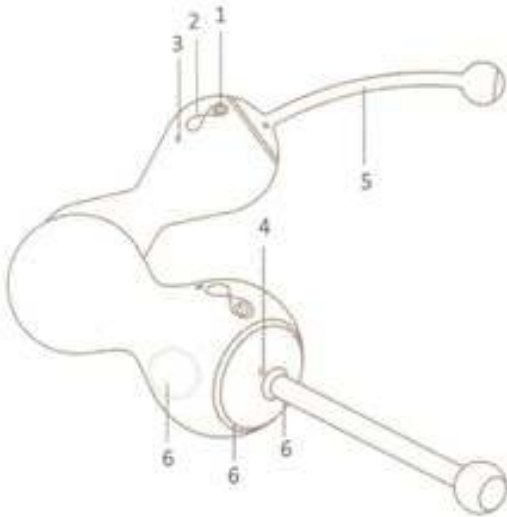


- + Управление тренажером с Вашего смартфона
- + Сохранение тренировок и аналитика Ваших достижений
- + Возможность занятий по управляемому расписанию с напоминаниями
- + Работает тихо, что позволяет использовать его в любом месте
- + Удобный менструальный календарь
- + Использование тренажера как массажера с 6 режимами вибрации
- + Полностью заряжается за 30-40 минут для 4 часовой работы. USB зарядка от сети.
- + Водонепроницаем (при недолгом погружении в воду до 1 м) и пыленепроницаем
- + Скорость вибрации 7500 об/мин
- + Материал биосовместимый силикон
- + Комфортные размеры, длина 8 см, диаметр 3,3 см
- + Масса 58 гр.
- + В комплекте идет чехол для хранения
- + Производитель: КНР

## РЕЗУЛЬТАТ ЧЕРЕЗ 2 МЕСЯЦА ТРЕНИРОВОК



## ОПИСАНИЕ ТРЕНАЖЕРА MAGIC KEGEL



1 – Кнопка включения/выключения и переключения режимов.

2 – Светодиодный индикатор

3 – Кнопка перезагрузки

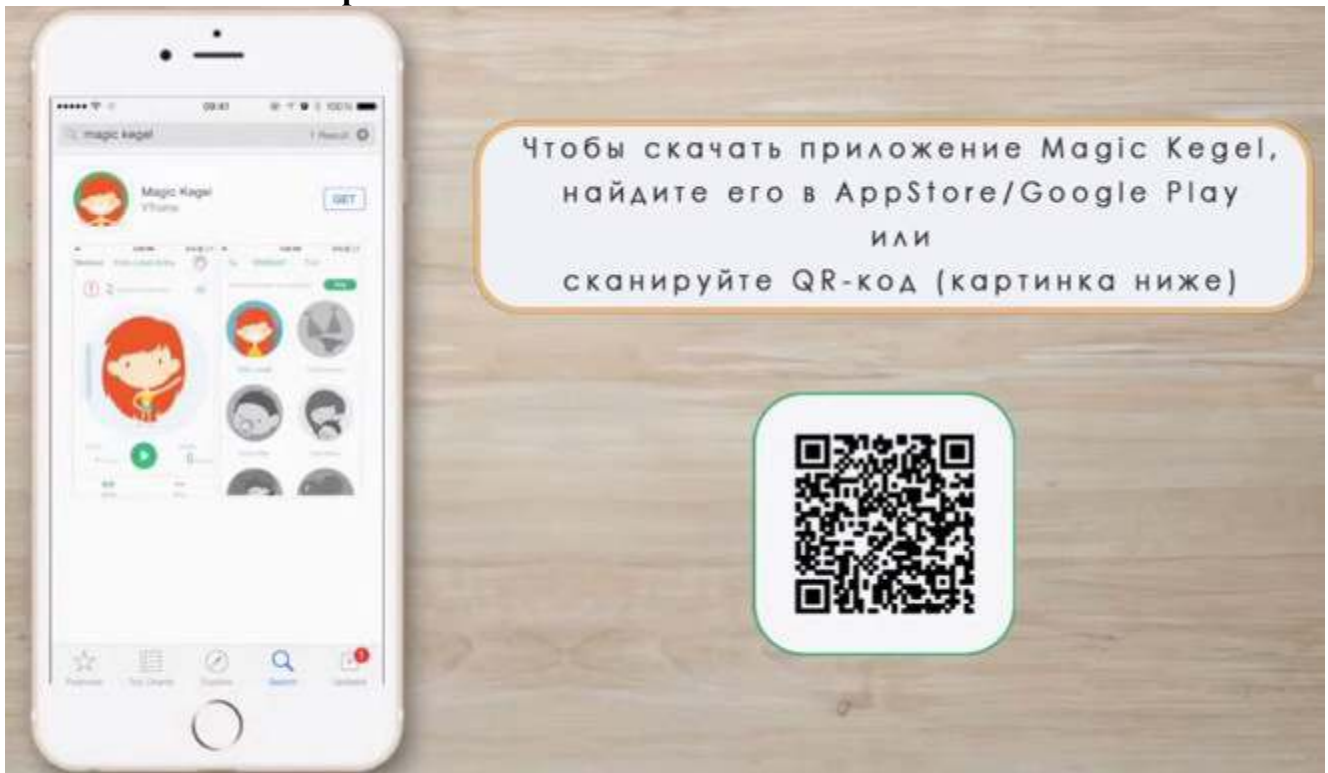
4 – Порт для зарядки аккумулятора

5 – Шнур-антенна

6 – Место расположения датчиков давления


## ИНСТРУКЦИЯ ПО ИСПОЛЬЗОВАНИЮ

### ШАГ 1 – Скачайте приложение



### ШАГ 2 – Запустите приложение Magic Kegel.

При загрузке приложения – необходимо выбрать пол (приложение прописано для женщин, хотя в будущем может появиться версия для мужчин - для тренировки лонно копчиковой мышцы, которая отвечает за регулирование мочеиспускания и эякуляции).



Затем необходимо пройти небольшой тест для определения индивидуальной программы тренировок. Также программа даст краткий курс о мышцах тазового дна и пользе тренировки с помощью тренажера Magic Kegel.



### ШАГ 3 – Установите соединение Вашего смартфона с тренажером через Bluetooth

а) для того, чтобы включить тренажер, нажмите на кнопку включения, загорится светодиодный индикатор

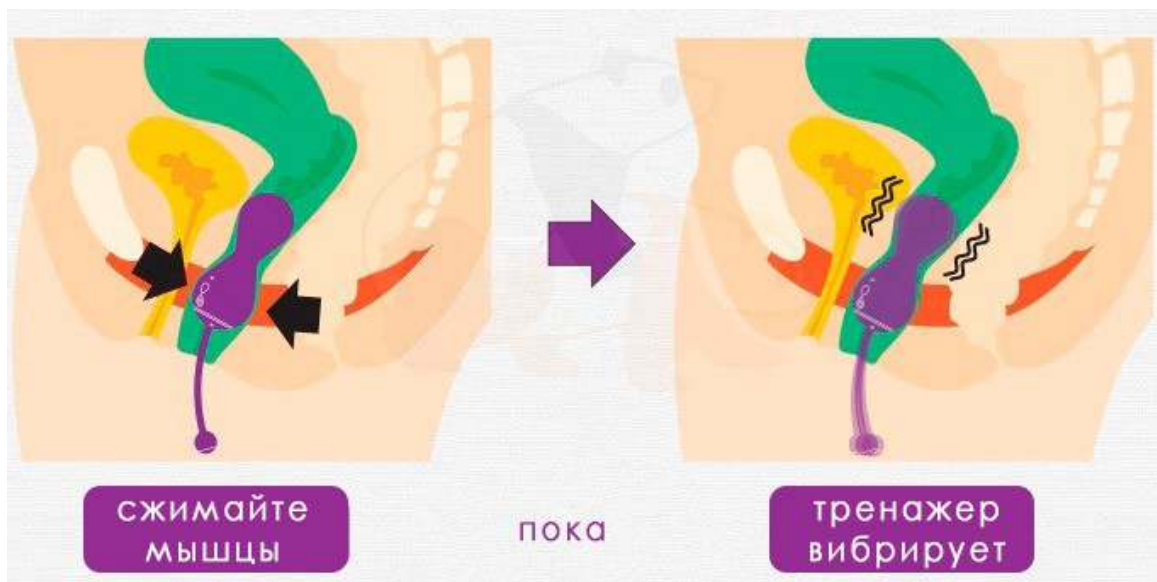


б) в приложении на Вашем смартфоне зайдите во вкладку «Тренировка» и нажмите на изображение тренажера в верхнем правом углу



\* После первого подключения, достаточно включить тренажер и встряхнуть смартфон для соединения

### ШАГ 4 – Следуйте инструкциям тренажера



**ВЫКЛЮЧЕНИЕ:** Нажмите кнопку Включения и удерживайте ее 3 секунды.

#### ИСПОЛЬЗОВАНИЕ В КАЧЕСТВЕ МАССАЖЕРА:

Кнопкой Включения можно переключать режимы вибрации (режим вибрация при сжатии и 6 режимов вибрации Ангел, Барабаны, Дыхание, Волна, Желе, Балет).